

## GRAND JEU : A LA DÉCOUVERTE DU SIGNE DE LA CROIX

Voici un jeu pour découvrir les significations du signe de croix et permettre aux enfants d'en goûter la profondeur et la beauté...

Pour des groupes d'enfants de 4 à 11 ans et 6 ou 7 animateurs (adultes ou ados) – 1 heure de jeu env.

### En amont :

- ☐ Imprimer le plateau de jeu page 11 et toutes les fiches de poste à donner aux animateurs.
- ☐ Rassembler le matériel pour chaque poste de jeu (cf listes détaillées dans les fiches de jeu)
- ☐ Prendre un dé et un pion par équipe (max 6 équipes)

### Mise en place :

- ☐ Installer chaque poste, si possible en respectant la forme de la croix, mais sans obligation.
- ☐ Au centre de la zone de jeu, installer le plateau avec les pions et le dé

### Lancement du jeu :

Les équipes tirent le dé et placent leur pion sur la case correspondante sur le plateau de jeu (page, avant de se diriger vers le poste de jeu correspondant.

Si le dé tombe sur une case déjà occupée, ou si le jeu a déjà été fait, l'équipe le tire de nouveau.

---

### 1- POSTE DE JEU « Signe »

#### Matériel :

- ☐ Les cartes imprimées pages 7 et 8

#### Explication à lire aux enfants :

Qu'est-ce qu'un signe ? Un signe, c'est un geste qui permet de transmettre un message, de dire quelque chose aux autres. Par exemple »au revoir avec la main.

Est-ce que cela sert à quelque chose de faire des signes quand on est tout seuls... Non, cela ne sert à rien. Oui mais alors... pourquoi faire le signe de croix quand on est tout seul et que l'on commence une prière ? C'est notre manière de dire à Dieu « Seigneur, je suis là, avec toi. Je crois en toi, qui est Père, Fils, Esprit Saint »

#### Jeu en 2 temps :

1- Faire mimer à tour de rôle aux enfants des signes en leur montrant une carte, et l'équipe doit en deviner le sens.

2- L'animateur lit à haute voix des messages que l'on voudrait transmettre à Dieu, et tous les enfants de l'équipe imaginent chacun un signe, un geste qui selon eux peut correspondre, selon leur sensibilité.

Commencer par : « *Seigneur, je suis là, avec toi* » et les enfants font un signe de croix.

*Seigneur Aide moi !  
Seigneur, je t'aime  
Seigneur tu es grand !  
Alléluia !*

*Seigneur, me voici  
Seigneur je t'ouvre mon cœur  
S'il te plait Seigneur  
Seigneur, je t'adore*

*Seigneur je te loue !  
Pardon, Seigneur  
Je me donne à toi  
...*

Et refaire le signe de croix encore une fois.

**Important :** En conclusion expliquer aux enfants que ce signe peut aussi vouloir dire : Je t'aime, aide-moi, merci, ...

Donc en plus des temps de prière, on peut donc faire le signe de croix à chaque fois que l'on veut dire quelque chose à Dieu ! En cas de tentation, de joie, de tristesse, de demande... Un signe de croix et Il comprendra ! ☺

## 2- POSTE DE JEU « Au nom »

### Explication à lire aux enfants :

Le Père, le Fils et le Saint Esprit sont 1 seul Dieu en 3 personnes, vous le savez. C'est le mystère de la ? (*Laisser les enfants répondre*) Trinité ! Ces 3 personnes ont donc chacune un nom : Père, Fils, Saint Esprit. Mais savez-vous que dans la Bible, chacune de ses personnes a plein de surnoms ? Et tous ces surnoms nous aident à comprendre qui elle sont, ce qu'elles sont.

### Matériel :

- ☐ Craies si en extérieur,
- ☐ Ou de quoi délimiter les zones si en intérieur (cordes, bâtons, plots...) + panneaux avec écrit Père, Fils, Esprit

### Préparation : délimiter 3 zones au sol.

- Si en extérieur : dessiner au sol avec des craies 3 grands cercles distincts, assez grands pour qu'une équipe puisse y entrer en entier, mais pas trop grands pour que les enfants y soient serrés. On écrit au centre de chaque cercle Père, Fils, Esprit
- Si en intérieur : soit faire des zones avec des bâtons ou des cordes, soit positionner 3 plots et les enfants devront se mettre en cercle autour

### Jeu :

L'animateur donne le surnom d'une des 3 personnes de la Trinité et les enfants doivent se précipiter dans la zone correspondante. Il peut y avoir des pièges, avec des noms qui correspondent aux 3 personnes. Dans ce cas, les enfants doivent se répartir dans les 3 zones.

Commencer par les plus faciles, par exemple : Jésus, Souffle et Créateur pour aider les enfants à comprendre le principe du jeu.

Pour rendre le jeu plus actif, faire revenir les enfants devant vous entre chaque nom, le plus vite possible.

#### **PÈRE**

*Le Créateur  
Le Tout-Puissant  
Yahvé  
Abba  
Adonaï (ce qui veut dire Seigneur Éternel)  
L'Éternel (peut aller pour les 3 aussi)*

#### **FILS**

*Jésus  
Agneau de Dieu  
Le Christ  
Fils de l'homme  
Emmanuel  
Fils de David  
Le Sauveur  
Le Verbe (si difficile, donner des indices)  
Prince de Paix  
Le Bon Berger*

#### **ESPRIT-SAINT**

*Le Souffle  
Le défenseur  
L'Eau vive  
Le consolateur  
Le feu de Dieu  
Le Don de Dieu  
Hôte très doux de nos âmes*

#### **LES 3 PERSONNES DE LA TRINITÉ :**

*Seigneur  
Mon Dieu  
Amour  
Lumière*

### 3- POSTE DE JEU « Du Père »

#### Explication à lire aux enfants :

Comme vous le savez, le signe de croix commence par la parole « Au nom du Père » en même temps que le geste de la main qui va toucher le front.

C'est un mouvement qui part du bas vers le haut, notre main se lève, comme si elle partait de notre cœur pour aller jusqu'au ciel. Et elle va se poser sur le sommet de notre corps, notre front.

Faisons ensemble ce geste, tout doucement, en disant très lentement « au nom du Père ».

Refaisons-le les yeux fermés, en silence, très lentement.

Qu'est-ce que cela signifie à votre avis ? Pourquoi notre main se lève ainsi vers le haut ainsi au moment où on dit « Au nom du père » ? (Si les enfants ne trouvent pas, ajouter un indice : Est-ce que cela vous fait penser à une prière que vous connaissez ?) = Le début de notre père : Qui est aux Cieux.

Nous croyons que Dieu le Père est au Ciel. Le Ciel, à ce moment-là, ne veut pas dire dans l'atmosphère, dans l'espace, ou au fond de l'Univers. Mais notre geste qui s'élève rappelle, comme si on le montrait avec notre index, que notre Dieu est le Roi des Cieux, le roi du Paradis. Qu'il est plus grand que tout, qu'il est tout puissant sur le Monde...

À votre avis, qu'est-ce que cela signifie de toucher notre front en premier, en faisant le signe de croix ? (Laisser les enfants réfléchir et répondre) En touchant notre front, qui est tout contre notre cerveau, c'est comme si nous mettions notre intelligence au service de notre foi, au service de Dieu. Oui, Seigneur, avec toute mon intelligence, je crois que tu es Dieu Le Père, le créateur, Dieu Amour... Comme Dieu le Père est ce qu'il y a « de plus Haut » au Monde, nous allons essayer de le toucher !

Plusieurs jeux possibles, **au choix** :

**Jeu 1 : le jeu des post-it au mur** (si vous êtes dans un lieu avec un mur « qui ne craint rien », comme un mur de gymnase, un mur extérieur...)

#### Matériel :

- ☐ Des post-it de couleur (plusieurs par enfant)
- ☐ La feuille « Dieu Le Père » page 9

**Jeu** : chacun leur tour les enfants prennent leur élan et doivent sauter pour coller leur post-it le plus près possible du panneau Dieu le Père ?

Ils peuvent au début écrire leur prénom sur leurs post-it. Plusieurs tentatives chacun.

**Jeu 2 : Une marelle en extérieur :**

#### Matériel :

- ☐ Craies
- ☐ Cœurs (Un pour chaque enfant d'une équipe en papier (annexe p.10 ou en carton, tissus...)
- ☐ Page 9 imprimée

**Préparation** : Dessiner une marelle au sol, et mettre la p. 9 à la place de « Ciel »

**Jeu** : les enfants jouent à la marelle, et doivent déposer leur cœur sur la case « Notre père »

**Jeu 3 : Saut en hauteur**

#### Matériel :

- ☐ Un manche à balais avec scotché au milieu le panneau « Dieu le père » (annexe p.9)



**Jeu** : l'animateur tient le balai à l'horizontal et les enfants doivent chacun leur tour sauter pour essayer de toucher le panneau « Dieu le Père » avec une main (le but est de le toucher, pas de l'attraper !)

On augmente la difficulté et la hauteur au fur et à mesure

#### 4- POSTE DE JEU « du Fils »

##### Explication à lire aux enfants :

C'est un des plus grands mystères de la foi des chrétiens : Dieu a décidé de se faire homme. Dieu, Lui qui est plus grand et plus puissant que tout ce que on peut imaginer, a choisi de venir sur Terre, un homme parmi nous... C'est une véritable folie ! Une folie d'amour.

Quand nous disons « et du Fils », dans le signe de croix, notre main descend, comme Dieu qui est descendu sur la Terre.

Faisons le geste ensemble, très lentement...

Pourquoi touchons-nous notre ventre à ce moment-là ? Rappelez-vous... Comment est-ce que Dieu est devenu un homme ? Un tout petit petit homme ? En devenant un minuscule bébé dans le ventre de Marie. En touchant notre ventre, nous nous rappelons le ventre de Marie qui a accueilli Jésus.

Jésus, qui est vraiment Dieu, a donc été un petit bébé, un petit garçon, puis un adolescent et enfin un homme. Pendant 33 ans, Dieu a vécu sur la Terre.

Nous allons faire un petit jeu pour nous souvenir de cette vie entière d'homme que Jésus, Dieu le fils, a vécu sur Terre.

##### Matériel :

- ☐ Un panier avec les cases du tableau ci-dessous, imprimées et découpées

##### Jeu :

Faire deviner à son équipe, en mimant à deux, les différents moments de la vie de Jésus. Pour dynamiser le jeu, le panier avec les moments à piocher est posé loin de l'équipe, et les 2 enfants qui doivent mimer courent chercher un papier (et le pose à côté du panier pour ne pas qu'il soit pris 2 fois)

La naissance de Jésus	Le baptême de Jésus par Jean-Baptiste	Jésus guérit un aveugle
Jésus prie dans le jardin des oliviers en étant pris par l'angoisse, juste avant d'être arrêté, et les disciples dorment	La cène, c'est-à-dire le dernier repas de Jésus, quand il dit « ceci est mon corps »	La résurrection et l'apparition à Marie Madeleine
La crucifixion : quand Jésus est cloué sur la croix	La Flagellation : quand des romains fouettent le dos de Jésus	Jésus rentre dans Jérusalem sur l'ânon
Jésus guérit le paralytique « Lève-toi, prends ton brancard et marche ! »	Jésus est retrouvé au temple par ses parents	Jésus transforme l'eau en vin aux Noces de Cana
Jésus est embrassé par Judas au moment de son arrestation	Jésus rencontre la samaritaine et lui demande à boire	Jésus appelle Pierre (qui pêche sur sa barque)
Jésus dort dans la barque pendant la tempête et ses disciples le réveillent, Il calme la tempête	Jésus monte au Ciel	Le chemin de croix : Jésus porte sa croix et un romain le fouette

## 5- POSTE DE JEU « Du Saint Esprit »

### Explication à lire aux enfants et vivre avec eux :

Lorsque que l'on dit « et du saint Esprit », notre main remonte pour toucher l'épaule qui est du côté du cœur.

Faisons le geste lentement ensemble, en partant du ventre vers l'épaule gauche.... « Et du Saint Esprit »...

Vous souvenez vous de ce que Jésus a dit à ses disciples juste avant de les quitter en montant au Ciel ?

Dans l'évangile de ST Luc : « Et moi, je vais envoyer sur vous ce que mon Père a promis. Quant à vous, demeurez dans la ville jusqu'à ce que vous soyez revêtus d'une puissance venue d'en haut. »

Et que s'est-il passé 10 jours après ? Les disciples ont reçu l'Esprit Saint lors de la pentecôte. Cet Esprit Saint les a tous unis. Ils étaient les uns contre les autres dans la pièce, épaule contre épaule. Ils ont tous reçu l'Esprit Saint ; puis ils sont sortis pour annoncer la bonne nouvelle et ont passé leur vie à le faire ! Être chrétien, ce n'est pas seulement regarder vers le Ciel, prier Jésus. La foi c'est aussi de vivre les uns avec les autres dans l'Amour. C'est le commandement que Jésus nous a donné : aimez-vous les uns les autres. Et cet amour, on ne peut le vivre que grâce à L'esprit saint. Donc quand nous touchons notre épaule, c'est un peu comme pour nous souvenir que l'esprit saint nous lie par amour à tous les hommes qui sont à côté de nous.

Mettons-nous debout à côté les uns à côté des autres, en cercle assez serré pour être épaule contre épaule. (*L'animateur se met éventuellement à genoux parmi les enfants pour être à leur hauteur*) Et nous allons faire tous ensemble et lentement le signe de croix, sauf que vous allez toucher non pas votre épaule mais celle de votre voisin de gauche. Vous avez compris ? Et on va tous s'arrêter à ce moment-là, ne plus bouger et regarder ce qui se passe.

Tous ensemble : Au nom du père, et du fils, et du Saint Esprit... Pause ! On ne bouge plus !

Regardez ce qui se passe : nous formons comme une chaîne ! Une chaîne d'amour. C'est cela l'esprit Saint. Il nous lie les uns les autres par l'Amour.

(on se rassemble en restant en cercle)

L'esprit Saint, on l'appelle aussi le Feu car il rend nos cœurs purs et brûlants d'amour pour Dieu et pour les autres. On l'appelle aussi le souffle de Dieu. Le souffle car il chuchote aux oreilles de notre âme la volonté de Dieu pour nous. Le souffle car il peut nous pousser à faire le bien, comme le souffle qui fait avancer un voilier.

Nous allons faire un jeu qui montre comme le souffle de l'esprit pour nous pousser à nous bouger pour faire le bien.

### Jeu :

Faire un jeu du facteur, sauf qu'au lieu de toucher la tête, l'enfant, qui représente l'Esprit Saint, souffle dans le cou de celui qu'il choisit, pendant que les enfants chantent :

**R. Esprit de Dieu, souffle de vie  
Esprit de Dieu, souffle de feu,  
Esprit de Dieu, consolateur,  
Tu nous sanctifies !**

1. Viens, Esprit, viens en nos cœurs  
Viens, Esprit, nous visiter.  
Viens, Esprit, nous vivifier,  
Viens, nous t'attendons.

Matériel : aucun

## 6- POSTE DE JEU « Amen »

### Explication à lire aux enfants :

Le signe de croix se termine par « Amen », que l'on dit en posant notre main sur l'épaule droite. Faisons-le très lentement ensemble, en partant de l'épaule gauche : « Et du Saint esprit, Amen ». Regardez bien le chemin que fait ma main (recommencer le geste).

Par où est-elle passée, ma main ? Au-dessus de quoi ?

De mon cœur.

Quand nous faisons ce geste, c'est comme si nous ouvrons la porte de notre cœur.

On fait ce geste d'ouvrir une porte tous ensemble ?

Et ensuite tous ensemble, la fin du signe de croix entre les épaules ? Nous ouvrons la porte de notre cœur, nous disons à Dieu : Je veux m'ouvrir à ta présence, dans ma prière, dans ma vie, dans ma rencontre avec les autres. Au fond de notre cœur, Dieu est là, vraiment là.

Et nous disons Amen. Savez-vous ce qu'Amen veut dire ?

Cela veut Dire : « Oui, je suis d'accord » ou « Oui, Je crois. »

Alors voici un jeu.

### Jeu :

Je vais vous dire des phrases.

Si ce sont des phrases que Jésus a dites, alors vous direz AMEN en faisant le geste d'ouvrir la porte de votre cœur. Si c'est une phrase que Jésus n'a pas dite alors silence ! vous ne dites rien, sinon c'est perdu !!

Variante du jeu à mettre éventuellement en place au bout de quelques manches, pour le corser :

Si la phrase n'a pas été dite par Jésus, les enfants doivent s'asseoir et se taire. Si c'est bien une parole de Jésus, il se lèvent et sautent en disant « Amen ».

### PAROLES DE JÉSUS

















Je vous ai aimé  
Suis-moi  
Celui qui croit en moi a la vie éternelle  
Pour Dieu tout est possible  
Père, pardonne-leur  
Aimez-vous les uns les autres  
Heureux les cœurs purs  
La vérité vous rendra libre  
Ne vous inquiétez pas du lendemain  
Le royaume de Dieu est au-dedans de vous  
Je suis le chemin, la vérité et la vie  
Priez pour ceux qui vous maltraitent  
Le Père m'aime, parce que je donne ma vie  
Je suis venu non pour juger le monde, mais pour sauver le monde  
Celui qui voudra devenir grand parmi vous devra devenir votre serviteur  
Redressez la tête car votre rédemption est proche  
Croyez en Dieu et croyez en moi  
Tu aimeras ton prochain comme toi même

### AUTRES

Heureux les forts, ils vaincront le mal  
Pas de bol Paul  
La vérité vous donnera des pouvoirs  
Œil pour œil, dent pour dent  
Pas de plus grand amour que de rire entre copains  
Partager un bon repas, ça ne se refuse pas  
Qui vole un œuf vole un bœuf  
Fais comme l'oiseau  
Pierre qui roule n'amasse pas mousse  
Baissez la tête bande de mauviète  
Croyez-en vous-même, vous êtes des héros  
Tire la chevillette et la bobinette cherra  
Croix de bois, croix de fer, si je mens je vais en enfer !  
Quand l'appétit va tout va  
Tous les apôtres, à la rescousse !  
Tu es Pierre, et sur cette pierre je bâtirais un pont  
Appelez-moi en cas de besoin  
Je vous l'avais bien dit !  
Tout est bien qui finit bien  
... (et plus selon votre inspiration !)

### Matériel : aucun



<p>Bonjour !</p> 	<p>Au revoir !</p> 	<p>Bravo !</p> 	<p>Non (avec la tête)</p> 
<p>Non (avec le doigt)</p> 	<p>Ok / D'accord</p> 	<p>Je t'aime</p> 	<p>J'ai chaud</p> 
<p>Aie !</p> 	<p>C'est interdit</p> 	<p>Bof / Ca ne va pas très bien</p> 	<p>J'ai froid</p> 
<p>A l'aide ! Au secours !</p> 	<p>Oui</p> 	<p>Je suis fatigué</p> 	<p>J'ai peur !</p> 

J'ai sommeil



J'ai faim



C'est bon !



Ce n'est pas bon / beurk !



Je n'ai plus faim



J'ai soif



Viens !



Stop !  
Arrête !



Je suis en colère



Je n'entend pas



J'attends /  
je m'ennuie...



Avez vous  
l'heure ?



Je ne sais  
pas



Chut !



Ca sent mauvais



S'il te plait

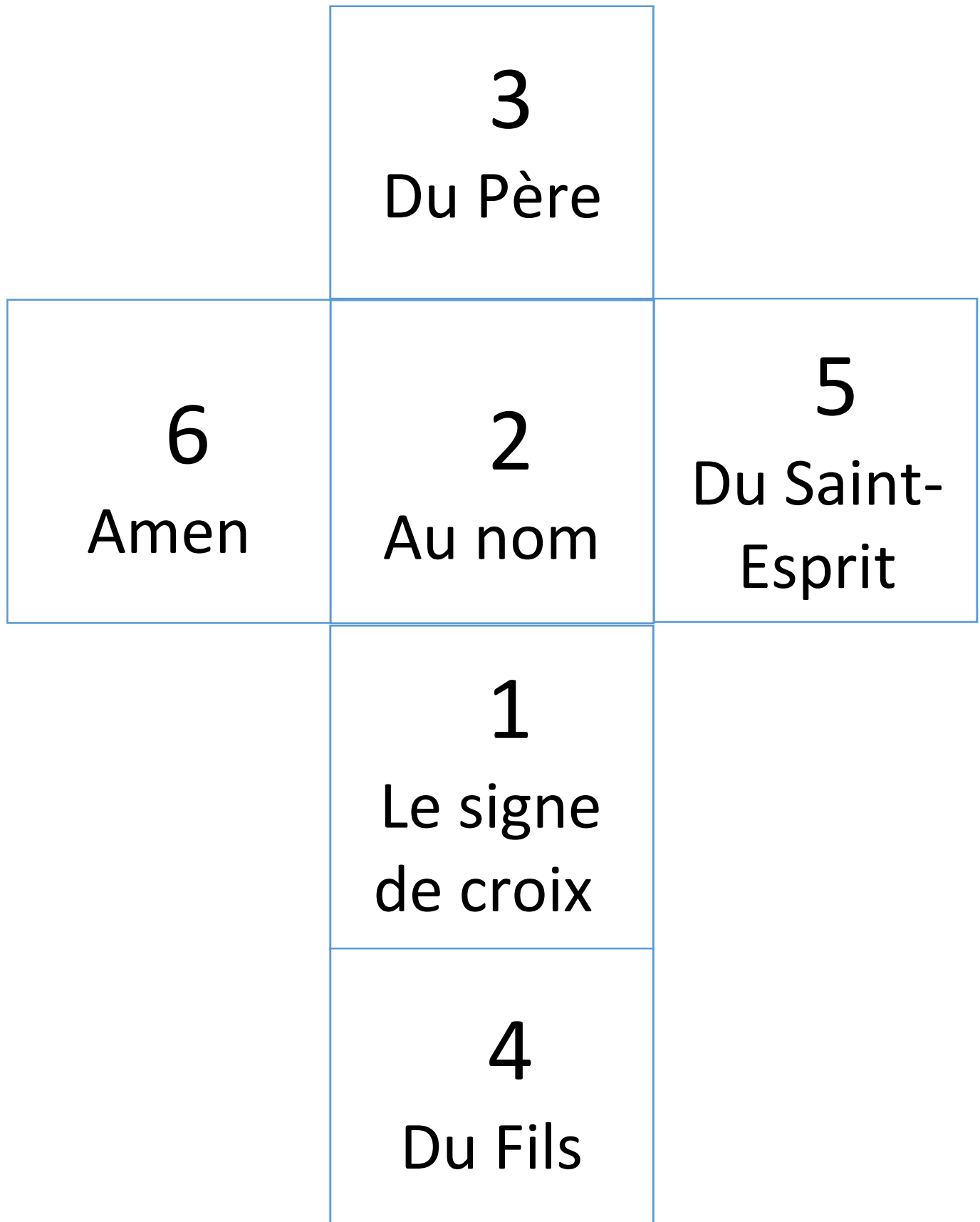




Dieu Le  
Père



## LE PLATEAU DE JEU



Les équipes tirent le dé et placent leur pion sur la case correspondante, avant de se diriger vers le poste de jeu correspondant.

Si le dé tombe sur une case déjà occupée, l'équipe le tire de nouveau.

Idem si c'est un jeu que l'équipe a déjà fait.