

Parcours Esprit Saint

Bricolage 8-9 ans

Mobile Esprit Saint

Matériel :


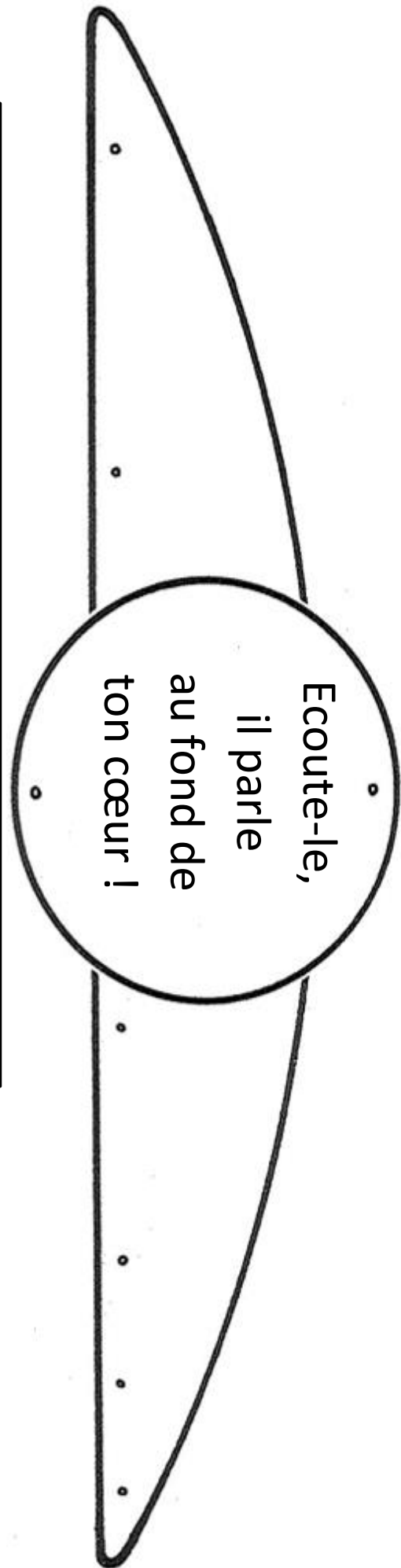
- photocopie du recto et verso sur bristol,
- des ciseaux,
- des feutres,
- des crayons de couleur,
- 60 cm de ficelle (type cuisine),
- du scotch,
- de la colle


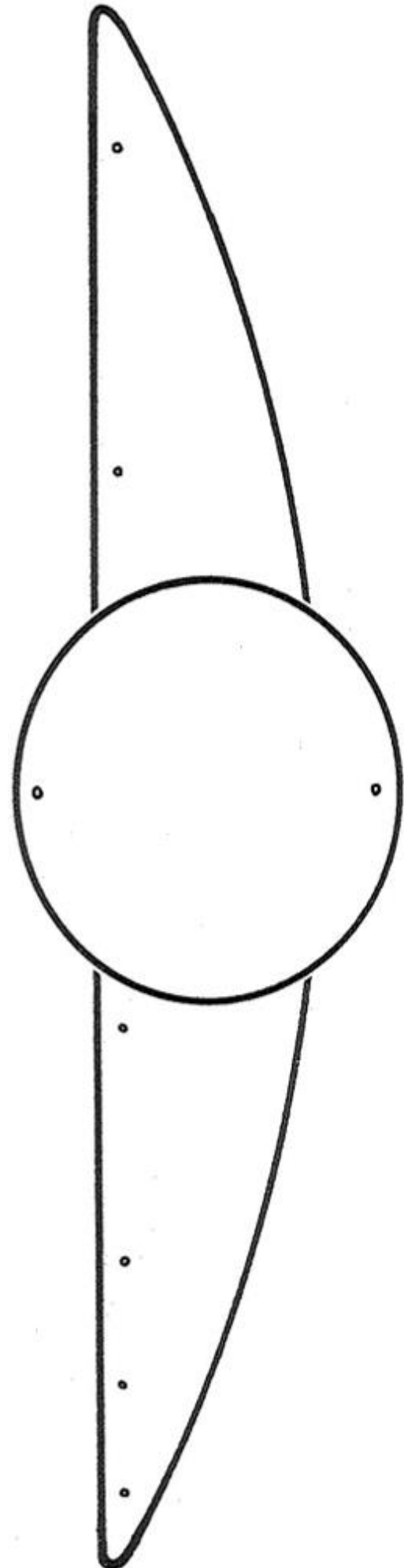



Réalisation :

1. Découpez selon les âges et les envies : le long des rectangles, ou le long des dessins.
2. Coloriez les dessins aux feutres (et les fonds avec les crayons de couleur).
3. Coupez deux morceaux de ficelle de 15 cm de long et un de 30 cm. Faites un nœud aux extrémités de chaque ficelle.
4. Scotchez les ficelles au dos des rectos, puis collez les versos de l'autre côté.







Bricolage 10-11 ans

L'Esprit Saint parle à ton cœur

Matériel :

1. une feuille A4 orange (ou de couleur) par enfant
2. 1 oiseau blanc par enfant
3. des flammèches sur papier jaune
4. ruban en matière très vaporeuse et légère. (Organza, se vend chez "Action")
5. 7 cœurs par enfant, y écrire les dons de l'esprit-saint.
6. 1 lien pour suspendre le bricolage
7. colle, ciseau, agrafeuses, feutres...



Réalisation :

- Plier la feuille orange en 2 dans le sens de la largeur, on obtient alors un format A5. Mettre le pli vers le haut !!
- Découper puis coller l'Esprit-Saint dessus (le pli du papier orange est toujours en haut).
- Découper puis coller des flammèches autour de l'oiseau. (Il n'y a pas de modèle de flammèche. Les enfants les font tout seuls)
- Couper 7 bouts de ruban de 30 cm chacun. Coller une extrémité de chaque bout sur la grande longueur du papier orange plié à l'intérieur de la feuille pliée.
- Découper 7 petits cœurs orange et écrire les 7 dons de l'esprit-saint (La Sagesse ; Le Conseil ; L'intelligence ; La force ; La piété ; La crainte de Dieu ; La science)
- Agrafer les cœurs sur les rubans
- 2 possibilités laisser le modèle en format "cadre" ou le ruler en format cylindrique et l'agrafer

Modèles colombes

